











# Thermopompes HCW modèle Réversible et Non-Réversible

## Comment activer la minuterie ?

- ❖ Appuyez sur  pendant environ 10 secondes, **(000)** apparaîtra.
- ❖ Appuyez ensuite sur  jusqu'à **(66)**, puis appuyez sur .
- ❖ Appuyez sur  jusqu'à **(H)**, puis sur .
- ❖ Appuyez sur  jusqu'à **(H05)**, puis appuyez sur  pour changer la valeur du paramètre, puis appuyez sur  pour enregistrer et 1 fois sur  pour changer les autres paramètres. Pour sortir appuyez 2 fois sur .
- ❖ Légendes;
  - 1- Pas de minuterie
  - 2- Minuterie Activer

